



บันทึกข้อความ

E กทง02 / 129 / 2567

ส่วนราชการ ส่วนวิเคราะห์นโยบาย กองแผนงาน โทร. ๐ ๒๒๔๑ ๒๔๑๘ ภายใน ๒๖๓๑
ที่ กทง๐๒/๑๒๙/๒๕๖๗ วันที่ ๒๕ เมษายน ๒๕๖๗

คทง 3609 / 25 เม.ย 67

เรื่อง รายงานผลการดำเนินงานตัวชี้วัดตามภารกิจและยุทธศาสตร์ ระดับสำนัก/กอง รอบ ๖ เดือน
ประจำปีงบประมาณ พ.ศ. ๒๕๖๗

คท.ชช 3521

เรียน ผอ.ผง.

ส่วนวิเคราะห์นโยบาย ได้ดำเนินการจัดทำรายงานผลการดำเนินงานตัวชี้วัดตามภารกิจและยุทธศาสตร์ ระดับสำนัก/กอง รอบ ๖ เดือน ประจำปีงบประมาณ พ.ศ. ๒๕๖๗ (๑ ตุลาคม ๒๕๖๖ - ๓๑ มีนาคม ๒๕๖๗) เพื่อให้ผู้บริหารระดับกรมและระดับสำนัก/กอง ใช้เป็นข้อมูลในการขับเคลื่อนการดำเนินงานขององค์กรให้เกิดประสิทธิภาพและบรรลุเป้าหมายตามยุทธศาสตร์กรมชลประทาน สรุปคะแนนผลการดำเนินงาน ดังนี้

ผลการดำเนินงานตัวชี้วัดภาพรวมกรมชลประทาน จำนวน ๓๘ หน่วยงาน ค่าคะแนนเฉลี่ย ๗๐.๑๓ คะแนน มีหน่วยงานที่ได้คะแนนสูงกว่าค่าคะแนนเฉลี่ย จำนวน ๒๐ หน่วยงาน ได้แก่ สลก. กงบ. กผง. กพต. ศทส. สบค. สบอ. กพร. กสช. กปร. สขป.๒ สขป.๖ สขป.๗ สขป.๘ สขป.๙ สขป.๑๐ สขป.๑๒ สขป.๑๔ สขป.๑๕ และสขป.๑๗

ผลการดำเนินงานตัวชี้วัด สำนัก/กอง ส่วนกลาง จำนวน ๒๑ หน่วยงาน ค่าคะแนนเฉลี่ย ๖๓.๙๑ คะแนน มีหน่วยงานที่ได้คะแนนสูงกว่าค่าคะแนนเฉลี่ย จำนวน ๑๐ หน่วยงาน ได้แก่ สลก. กงบ. กผง. กพต. ศทส. สบค. สบอ. กพร. กสช. และกปร.

ผลการดำเนินงานตัวชี้วัด สำนักงานชลประทานที่ ๑ - ๑๗ จำนวน ๑๗ หน่วยงาน ค่าคะแนนเฉลี่ย ๗๖.๓๔ คะแนน มีหน่วยงานที่ได้คะแนนสูงกว่าค่าคะแนนเฉลี่ย จำนวน ๑๐ หน่วยงาน ได้แก่ สขป.๒ สขป.๖ สขป.๗ สขป.๘ สขป.๙ สขป.๑๐ สขป.๑๒ สขป.๑๔ สขป.๑๕ และสขป.๑๗

ทั้งนี้การประเมินผล รอบ ๖ เดือน ได้ยกเว้นการคำนวณตัวชี้วัดที่ได้ผลกระทบจากกระบวนการดำเนินงานงบประมาณ ปีงบประมาณ พ.ศ. ๒๕๖๗ ที่ล่าช้า ซึ่งส่งผลให้การดำเนินงานตัวชี้วัดไม่เป็นไปตามแผน

จึงเรียนมาเพื่อโปรดพิจารณา หากเห็นชอบโปรดลงนามเสนอผู้บริหารทราบต่อไป

(นางสาววารภรณ์ ทัดพงษ์ศรีธร)

ผวน.ผง.

เรียน อช. สำเนา รองอธิบดี ผู้อำนวยการสำนัก/กอง/ศูนย์/กลุ่ม/สถาบัน
เพื่อโปรดทราบ

- ทราบ

- เรียน ผอ.ส่วน และ ผอช.ภาค.
เพื่อทราบ

(นายโรจน์วัฒน์ อินทร์ทุ่ง)

ผอ.ผง.

๒๕ เม.ย. ๒๕๖๗

(นายธีรพงษ์ พิณฑอง)

ผปช.บอ. รักษาการแทน ผส.บอ.

๒๕ เม.ย. ๖๗



กรมชลประทาน

กรมชลประทาน

คะแนนเฉลี่ย

70.13

รายงานผลการดำเนินงานตัวชี้วัดตามภารกิจและยุทธศาสตร์ระดับสำนัก/กอง

รอบ 6 เดือน ปีงบประมาณ 2567

ข้อมูล ณ วันที่ 31 มีนาคม 2567



ผลการดำเนินงาน

สำนัก/กองส่วนกลาง จำนวน 21 หน่วยงาน

คะแนนเฉลี่ย 63.91

สูงกว่าคะแนนเฉลี่ย

▲ 10 หน่วยงาน 47.62%

ต่ำกว่าคะแนนเฉลี่ย

▼ 11 หน่วยงาน 52.38%

สำนักชลประทานที่ 1-17 จำนวน 17 หน่วยงาน

คะแนนเฉลี่ย 76.34

สูงกว่าคะแนนเฉลี่ย

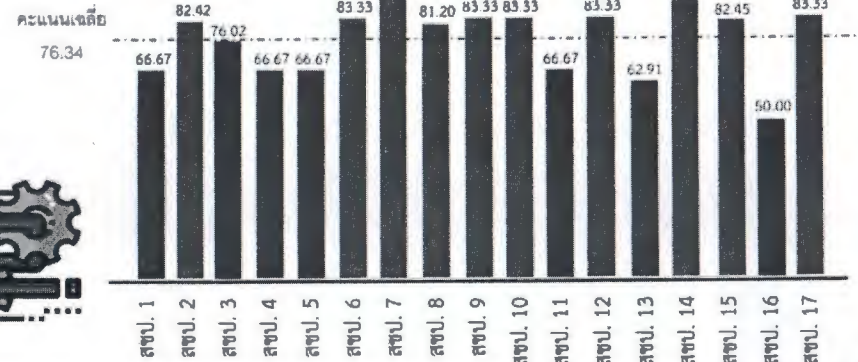

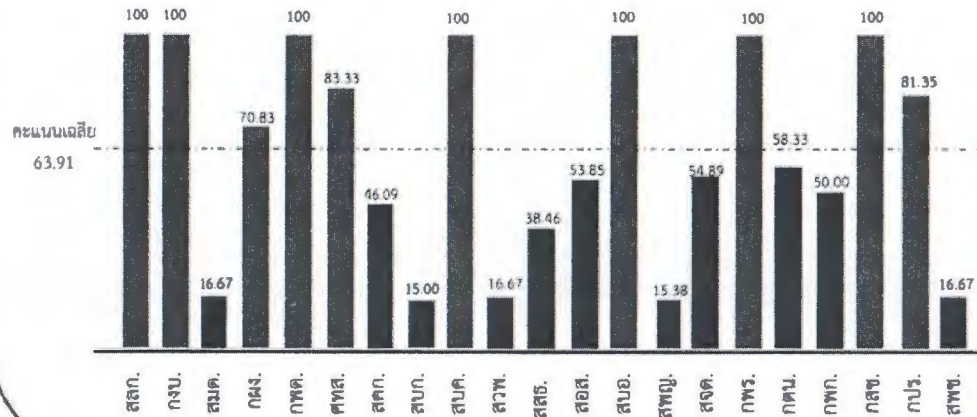
▲ 10 หน่วยงาน 58.82%

ต่ำกว่าคะแนนเฉลี่ย

▼ 7 หน่วยงาน 41.18%

หมายเหตุ

ประเมินผล รอบ 6 เดือน โดยกเว้นตัวชี้วัด ที่ได้ผลกระทบจากกระบวนการดำเนินงานประมาณ ปี2567 ที่ล่าช้า ซึ่งส่งผลให้การดำเนินงานตัวชี้วัดไม่เป็นไปตามแผน



1.สรุปคะแนนตัวชี้วัดตามภารกิจและยุทธศาสตร์รอบระยะเวลา 6 เดือน ประจำปีงบประมาณ พ.ศ. 2567

ผลการดำเนินงานตัวชี้วัดภาพรวมกรมชลประทาน จำนวน ๓๘ หน่วยงาน ค่าคะแนนเฉลี่ย ๗๐.๑๓ คะแนน จำแนกตามสายการบังคับบัญชา ดังนี้

สายบังคับบัญชา	ค่าคะแนนเฉลี่ย รอบ 6 เดือน
1. สายงานภายใต้การกำกับดูแลของอธิบดี	62.2130
2. สายงานภายใต้การกำกับดูแลของรองอธิบดีฝ่ายบริหาร	85.7143
3. สายงานภายใต้การกำกับดูแลของรองอธิบดีฝ่ายบำรุงรักษา	77.0779
4. สายงานภายใต้การกำกับดูแลของรองอธิบดีฝ่ายวิชาการ	30.9936
5. สายงานภายใต้การกำกับดูแลของรองอธิบดีฝ่ายก่อสร้าง	45.0000

2. สรุปคะแนนตัวชี้วัดตามภารกิจและยุทธศาสตร์รอบระยะเวลา 12 เดือน ประจำปีงบประมาณ พ.ศ. 2567

ส่วนกลาง

สำนัก/กอง	จำนวน				คะแนนสุทธิ รอบ 6 เดือน
	ตัวชี้วัด		น้ำหนัก		
	ทั้งหมด	6 เดือน	ทั้งหมด	6 เดือน	
1. สำนักงานเลขานุการกรม	8	1	95	10	100.0000
2. กองการเงินและบัญชี	7	2	95	60	100.0000
3. สำนักกฎหมายและที่ดิน	9	4	95	60	16.6667
4. กองแผนงาน	11	6	95	60	70.8333
5. กองพัสดุ	10	4	85	50	100.0000
6. ศูนย์เทคโนโลยีสารสนเทศและการสื่อสาร	9	4	95	60	83.3333
7. สำนักเครื่องจักรกล	9	5	95	70	46.0952
8. สำนักบริหารโครงการ	9	3	100	50	15.0000
9. สำนักบริหารทรัพยากรบุคคล	8	1	100	10	100.0000
10. สำนักวิจัยและพัฒนา	8	3	100	60	16.6667
11. สำนักสำรวจด้านวิศวกรรมและ ธรณีวิทยา	8	3	100	65	38.4615
12. สำนักออกแบบวิศวกรรมและ สถาปัตยกรรม	8	3	100	65	53.8462
13. สำนักบริหารจัดการน้ำและอุทกวิทยา	9	3	100	40	100.0000
14. สำนักพัฒนาแหล่งน้ำขนาดใหญ่	9	2	100	25	40.0000
15. สำนักงานจัดรูปที่ดินกลาง	8	3	100	65	54.8923
16. กลุ่มพัฒนาระบบบริหาร	8	1	95	10	100.0000
17. กลุ่มตรวจสอบภายใน	8	3	95	60	58.3333
18. กองพัฒนาแหล่งน้ำขนาดกลาง	10	2	100	20	50.0000

19. กองส่งเสริมการมีส่วนร่วมของประชาชน	9	1	100	10	100.0000
20. กองประสานงานโครงการอันเนื่องมาจากพระราชดำริ	7	2	95	60	81.3500
21. สถาบันพัฒนาการชลประทาน	8	3	95	60	16.6667
ค่าคะแนนเฉลี่ย					63.9117

3. สรุปละเอียดตัวชี้วัดตามภารกิจและยุทธศาสตร์รอบระยะเวลา 6 เดือน ประจำปีงบประมาณ พ.ศ. 2567
สำนักงานชลประทานที่ 1 - 17

สำนัก/กอง	จำนวน				คะแนนสุทธิ รอบ 6 เดือน
	ตัวชี้วัด		น้ำหนัก		
	ทั้งหมด	6 เดือน	ทั้งหมด	6 เดือน	
สำนักงานชลประทานที่ 1	14	5	90	30	66.6667
สำนักงานชลประทานที่ 2	15	5	100	30	82.4189
สำนักงานชลประทานที่ 3	15	5	100	30	76.0194
สำนักงานชลประทานที่ 4	15	5	100	30	66.6667
สำนักงานชลประทานที่ 5	15	5	100	30	66.6667
สำนักงานชลประทานที่ 6	15	5	100	30	83.3333
สำนักงานชลประทานที่ 7	15	5	100	30	90.1989
สำนักงานชลประทานที่ 8	15	5	100	30	81.2050
สำนักงานชลประทานที่ 9	14	5	90	30	83.3333
สำนักงานชลประทานที่ 10	14	5	90	30	83.3333
สำนักงานชลประทานที่ 11	13	5	80	30	66.6667
สำนักงานชลประทานที่ 12	158	5	100	30	83.3333
สำนักงานชลประทานที่ 13	14	5	90	30	62.9111
สำนักงานชลประทานที่ 14	15	5	100	30	89.2614
สำนักงานชลประทานที่ 15	15	5	100	30	82.4570
สำนักงานชลประทานที่ 16	14	5	90	30	50.0000
สำนักงานชลประทานที่ 17	14	5	90	30	83.3333
ค่าคะแนนเฉลี่ย					76.3414

หมายเหตุ : 1) การประเมินรอบ 6 เดือนยังไม่ใช้เกณฑ์การประเมินตามกรอบแนวทางการประเมินผลส่วนราชการของสำนักงาน ก.พ.ร. แต่จะใช้เกณฑ์การประเมินฯ วัดผลสำเร็จในรอบ 12 เดือน

2) การประเมินรอบ 6 เดือน ยกเว้นตัวชี้วัดที่ได้รับผลกระทบจากกระบวนการงบประมาณปี พ.ศ. 2567 ที่ล่าช้า ซึ่งส่งผลให้การดำเนินงานตัวชี้วัดไม่เป็นไปตามแผน ได้แก่ จำนวนปริมาตรกักเก็บที่เพิ่มขึ้น, จำนวนพื้นที่ชลประทานที่เพิ่มขึ้น, พื้นที่การเกษตรที่ได้รับการป้องกันความเสียหายจากอุทกภัย และจำนวนเครือข่ายผู้ใช้น้ำทุกภาคส่วนที่เพิ่มขึ้น